



Resultados das Avaliações nos Cursos Científico-humanísticos

1.º PERÍODO – 2014/15

Dados recolhidos do programa de gestão de alunos, *Inovar*, e das atas dos conselhos de turma.

AGRUPAMENTO DE ESCOLAS DOMINGOS SEQUEIRA
ESCOLA SECUNDÁRIA DE DOMINGOS SEQUEIRA - SEDE

Índice

População escolar da ESDS.....	4
Distribuição por ano/ turmas.....	4
Distribuição por cursos.....	4
Resultados por disciplina e turma (média, % positivas e intervalos de classificações)	5
Biologia	5
Biologia e Geologia.....	5
Desenho.....	5
Economia A.....	5
Economia C	6
Educação Física	6
Educação Moral Religiosa Católica	7
Filosofia.....	7
Física.....	8
Física e Química A.....	8
Geografia A.....	8
Geografia C.....	8
Geometria Descritiva A.....	9
História B	9
Inglês.....	9
Matemática A	10
Matemática B	10
Oficina de Artes	11
Oficina Multimédia B.....	11
Português.....	11
Psicologia B	12
Química.....	12
Sociologia	12
Média de cada disciplina por ano escolar	12
10.º ano.....	12
11.º ano.....	12
12.º ano.....	13
Insucesso (classif. 1-9) e Qualidade do sucesso (classif. 14-20) por disciplina.....	13
10.º ano.....	13
11.º ano.....	14
12.º ano.....	14
Totais de classificações inferiores a 10 valores por disciplina e turma	15
10.º ano.....	15
11.º ano.....	15
12.º ano.....	16
Média global por turma e sexo.....	16

10.º ano.....	16
11.º ano.....	16
12.º ano.....	17
Média das várias disciplinas por turma	17
10.º ano.....	17
Turma A - Curso de Ciências e Tecnologias.....	17
Turma B - Curso de Ciências e Tecnologias.....	17
Turma C - Curso de Ciências e Tecnologias	17
Turma D - Curso de Ciências e Tecnologias	18
Turma E - Curso de Ciências e Tecnologias.....	18
Turma F - Curso de Ciências e Tecnologias.....	18
Turma G - Curso de Ciências e Tecnologias	18
Turma H - Curso de Ciências Socioeconómicas.....	19
Turma I - Curso de Ciências Socioeconómicas	19
Turma J - Curso de Artes Visuais	19
11.º ano.....	19
Turma A - Curso de Ciências e Tecnologias.....	19
Turma B - Curso de Ciências e Tecnologias.....	20
Turma C - Curso de Ciências e Tecnologias	20
Turma D - Curso de Ciências e Tecnologias	20
Turma E - Curso de Ciências e Tecnologias.....	20
Turma F - Curso de Ciências e Tecnologias.....	21
Turma G - Curso de Ciências Socioeconómicas	21
Turma H - Curso de Ciências Socioeconómicas.....	21
Turma I - Curso de Artes Visuais	21
12.º ano.....	22
Turma A - Curso de Ciências e Tecnologias.....	22
Turma B - Curso de Ciências e Tecnologias.....	22
Turma C - Curso de Ciências e Tecnologias	22
Turma D - Curso de Ciências e Tecnologias	22
Turma E - Curso de Ciências e Tecnologias.....	23
Turma F - Curso de Ciências e Tecnologias.....	23
Turma G - Curso de Ciências e Tecnologias	23
Turma H - Curso de Ciências Socioeconómicas.....	23
Turma I - Curso de Ciências Socioeconómicas	24
Turma J - Curso de Artes Visuais	24
Indicadores estatísticos por turma	24
10.º ano.....	24
Classificação mínima e máxima.....	24
Média e moda.....	25
11.º ano.....	25
Classificação mínima e máxima.....	25

Média e moda.....	25
12.º ano.....	25
Classificação mínima e máxima.....	25
Média e moda.....	26
Número de alunos com/ sem classificações inferiores a 10 valores por turma.....	26
10.º ano.....	26
11.º ano.....	27
12.º ano.....	27
Número de alunos com 3 ou mais classificações inferiores a 10 valores por turma/sexo	28
10.º ano.....	28
11.º ano.....	28
12.º ano.....	28
Número de alunos com média $\geq 16,5$ valores por turma e sexo	29
10.º ano.....	29
11.º ano.....	29
12.º ano.....	30
Totais de alunos com média $\geq 16,5$ valores.....	30
Alunos avaliados com “D” pelo conselho de turma.....	31
Total de avaliações “D” por turma e sexo.....	31
Total de avaliações “D” por ano/ turma e disciplina	31
Lista dos alunos avaliados com “D”	32
Avaliação do comportamento por turma	32
10.º ano.....	32
11.º ano.....	33
12.º ano.....	33
Avaliação da assiduidade por turma	33
10.º ano.....	33
11.º ano.....	34
12.º ano.....	34

População escolar da ESDS

Distribuição por ano/ turmas

Turmas - 10.º ano	A	B	C	D	E	F	G	H	I	J	Global Ano
Masculino	23	11	9	9	14	11	13	15	12	12	129
Feminino	5	17	19	21	14	17	15	14	19	17	158
Total de alunos	28	28	28	30	28	28	28	29	31	29	287

Turmas - 11.º ano	A	B	C	D	E*	F	G	H	I	Global Ano
Masculino	27	14	11	14	21	12	16	16	11	142
Feminino	9	16	16	13	29	16	12	20	24	155
Total de alunos	36	30	27	27	50	28	28	36	35	297

*A turma desdobra na disciplina de FQA

Turmas - 12.º ano	A	B	C	D**	E	F	G	H	I	J	Global Ano
Masculino	26	12	7	27	9	17	5	11	15	9	138
Feminino	4	15	22	33	20	7	23	19	17	21	181
Total de alunos	30	27	29	60	29	24	28	30	32	30	319

**A turma desdobra na disciplina de MAT A

Distribuição por cursos

Cursos	N.º Turmas (total)	10.º ano		11.º ano		12.º ano		Total de alunos
		N.º Turmas	N.º alunos	N.º Turmas	N.º alunos	N.º Turmas	N.º alunos	
Ciências e Tecnologias	20	7	198	6	198	7	227	623
Ciências Socioeconómicas	6	2	60	2	64	2	62	186
Artes Visuais	3	1	29	1	35	1	30	94
Total	29	10	287	9	297	10	319	903

Resultados por disciplina e turma (média, % positivas e intervalos de classificações)

Biologia

Ano	Turma	AM	EF	TR	Total Positivas	Média	% Positivas	1 - 7	8 - 9	10 - 13	14 - 17	18 - 20
12.º	B	0	0	1	27	15,04	100,00	0	0	3	23	1
12.º	C	0	0	0	28	16,39	100,00	0	0	3	14	11
12.º	D	0	0	0	29	15,00	100,00	0	0	5	21	3
12.º	E	0	0	0	27	16,70	100,00	0	0	1	18	8
12.º	G	0	0	0	27	16,52	100,00	0	0	2	16	9

Biologia e Geologia

Ano	Turma	AM	EF	TR	Total Positivas	Média	% Positivas	1 - 7	8 - 9	10 - 13	14 - 17	18 - 20
10.º	B	0	0	1	27	14,93	100,00	0	0	3	22	2
10.º	C	0	0	0	26	14,88	100,00	0	0	3	22	1
10.º	D	0	0	2	26	13,07	96,30	1	0	14	12	0
10.º	E	1	0	0	25	12,96	92,59	0	2	12	12	1
10.º	F	0	0	2	27	12,89	100,00	0	0	17	10	0
10.º	G	0	0	1	25	12,43	89,29	2	1	13	12	0
11.º	B	0	0	3	22	14,43	95,65	0	1	7	12	3
11.º	C	1	0	2	22	13,00	91,67	0	2	11	10	1
11.º	D	0	0	0	24	14,04	92,31	0	2	8	13	3
11.º	E	0	0	0	27	13,75	96,43	0	1	13	11	3
11.º	F	0	0	0	26	13,07	92,86	0	2	13	13	0

Desenho

Ano	Turma	AM	EF	TR	Total Positivas	Média	% Positivas	1 - 7	8 - 9	10 - 13	14 - 17	18 - 20
10.º	J	0	0	1	29	14,31	100,00	0	0	11	16	2
11.º	I	0	0	0	24	15,33	100,00	0	0	7	11	6
12.º	J	0	0	0	26	15,73	100,00	0	0	4	18	4

Economia A

Ano	Turma	AM	EF	TR	Total Positivas	Média	% Positivas	1 - 7	8 - 9	10 - 13	14 - 17	18 - 20
10.º	H	0	0	1	27	13,61	96,43	0	1	8	19	0
10.º	I	0	0	0	27	12,64	96,43	0	1	18	9	0
11.º	G	0	0	0	25	11,22	92,59	2	0	22	2	1
11.º	H	2	0	0	26	13,35	100,00	0	0	12	13	1

Economia C

Ano	Turma	AM	EF	TR	Total Positivas	Média	% Positivas	1 - 7	8 - 9	10 - 13	14 - 17	18 - 20
12.º	H	0	0	1	29	14,86	100,00	0	0	8	19	2
12.º	I	0	0	0	27	14,07	100,00	0	0	13	13	1

Educação Física

Ano	Turma	AM	EF	TR	Total Positivas	Média	% Positivas	1 - 7	8 - 9	10 - 13	14 - 17	18 - 20
10.º	A	0	0	0	28	15,36	100,00	0	0	5	21	2
10.º	B	0	0	1	26	16,33	96,30	1	0	0	19	7
10.º	C	0	0	0	26	15,31	100,00	0	0	2	22	2
10.º	D	0	0	2	27	14,89	100,00	0	0	4	23	0
10.º	E	0	0	0	28	16,96	100,00	0	0	1	15	12
10.º	F	0	0	2	27	14,41	100,00	0	0	10	17	0
10.º	G	0	0	1	28	16,21	100,00	0	0	1	24	3
10.º	H	0	0	1	29	14,45	100,00	0	0	8	21	0
10.º	I	4	0	0	24	15,79	100,00	0	0	2	18	4
10.º	J	1	0	1	27	14,07	96,43	0	1	8	19	0
11.º	A	1	0	0	26	15,64	100,00	0	0	1	23	1
11.º	B	1	0	3	22	16,00	100,00	0	0	0	20	2
11.º	C	2	0	2	21	13,91	95,45	0	1	8	13	0
11.º	D	1	0	0	24	16,64	96,00	0	1	0	15	9
11.º	E	0	0	0	26	15,19	100,00	0	0	3	22	1
11.º	F	0	0	0	28	14,86	100,00	0	0	1	27	0
11.º	G	0	0	0	27	16,96	100,00	0	0	0	16	11
11.º	H	3	0	0	25	14,80	100,00	0	0	4	21	0
11.º	I	1	0	0	23	14,65	100,00	0	0	5	17	1
12.º	A	0	0	0	29	16,24	100,00	0	0	2	22	5
12.º	B	0	0	1	27	15,67	100,00	0	0	1	23	3
12.º	C	0	0	0	29	15,72	100,00	0	0	4	21	4
12.º	D	0	0	0	24	15,83	100,00	0	0	0	22	2
12.º	E	0	0	0	27	16,89	100,00	0	0	0	17	10
12.º	F	0	0	0	18	15,94	100,00	0	0	3	11	4
12.º	G	0	0	0	28	15,96	100,00	0	0	0	21	7
12.º	H	0	0	1	29	16,21	100,00	0	0	3	18	8
12.º	I	0	0	0	26	15,19	100,00	0	0	2	22	2
12.º	J	0	0	0	28	14,83	96,55	1	0	3	25	0

Educação Moral Religiosa Católica

Ano	Turma	AM	EF	TR	Total Positivas	Média	% Positivas	1 - 7	8 - 9	10 - 13	14 - 17	18 - 20
10.º	F	7	0	0	6	16,00	100,00	0	0	0	6	0
10.º	H	2	0	0	2	14,50	100,00	0	0	1	1	0
10.º	I	0	0	0	4	16,00	100,00	0	0	0	2	0
10.º	J	0	0	0	1	13,00	100,00	0	0	1	0	0
11.º	B	1	0	1	1	15,00	100,00	0	0	0	1	0
11.º	F	6	0	0	6	16,17	100,00	0	0	1	4	1
11.º	G	1	0	0	1	17,00	100,00	0	0	0	1	0
11.º	H	2	0	0	1	17,00	100,00	0	0	0	1	0
11.º	I	0	0	0	1	16,00	100,00	0	0	0	1	0
12.º	A	0	0	0	1	13,00	100,00	0	0	1	0	0
12.º	B	0	0	0	2	17,00	100,00	0	0	0	2	0

Filosofia

Ano	Turma	AM	EF	TR	Total Positivas	Média	% Positivas	1 - 7	8 - 9	10 - 13	14 - 17	18 - 20
10.º	A	0	0	0	24	12,46	85,71	0	4	12	11	1
10.º	B	0	0	1	26	15,11	96,30	0	1	5	15	6
10.º	C	0	0	0	25	12,96	96,15	0	1	14	10	1
10.º	D	0	0	2	25	13,41	92,59	0	2	10	14	1
10.º	E	0	0	0	26	12,25	92,86	0	2	19	7	0
10.º	F	0	0	2	26	12,85	96,30	0	1	15	11	0
10.º	G	0	0	1	26	13,57	92,86	0	2	11	14	1
10.º	H	0	0	1	27	12,24	93,10	0	2	19	8	0
10.º	I	1	0	0	27	12,78	100,00	0	0	19	7	1
10.º	J	0	0	1	22	11,31	75,86	0	7	18	4	0
11.º	A	2	0	0	24	14,88	100,00	0	0	8	12	4
11.º	B	0	0	3	22	14,39	95,65	0	1	7	13	2
11.º	C	0	0	2	22	13,92	88,00	2	1	7	12	3
11.º	D	0	0	0	24	14,31	92,31	1	1	8	13	3
11.º	E	0	0	0	25	14,54	96,15	0	1	8	13	4
11.º	F	0	0	0	28	14,07	100,00	0	0	12	15	1
11.º	G	0	0	0	20	12,07	74,07	3	4	10	9	1
11.º	H	0	0	0	25	13,57	89,29	0	3	11	11	3
11.º	I	0	0	0	18	12,38	75,00	2	4	8	10	0

Física

Ano	Turma	AM	EF	TR	Total Positivas	Média	% Positivas	1 - 7	8 - 9	10 - 13	14 - 17	18 - 20
12.º	A	0	0	0	29	13,83	100,00	0	0	15	9	5
12.º	F	2	0	0	11	11,21	57,89	6	2	5	3	3

Física e Química A

Ano	Turma	AM	EF	TR	Total Positivas	Média	% Positivas	1 - 7	8 - 9	10 - 13	14 - 17	18 - 20
10.º	A	0	0	0	21	11,96	75,00	1	6	13	7	1
10.º	B	0	0	1	25	14,15	92,59	1	1	8	11	6
10.º	C	0	0	0	21	12,62	80,77	1	4	9	12	0
10.º	D	0	0	2	24	12,85	88,89	1	2	13	10	1
10.º	E	0	0	0	21	12,21	75,00	2	5	11	10	0
10.º	F	0	0	2	21	12,00	77,78	1	5	13	8	0
10.º	G	0	0	1	23	12,39	82,14	2	3	9	14	0
11.º	A	0	0	0	15	11,86	71,43	3	3	8	6	1
11.º	B	0	0	3	12	10,39	52,17	5	6	9	3	0
11.º	C	0	0	2	18	11,12	72,00	2	5	12	6	0
11.º	D	0	0	0	16	11,44	64,00	3	6	9	6	1
11.º	E	0	0	2	26	10,89	55,32	8	13	16	9	1
11.º	F	0	0	0	17	10,57	60,71	2	9	13	4	0

Geografia A

Ano	Turma	AM	EF	TR	Total Positivas	Média	% Positivas	1 - 7	8 - 9	10 - 13	14 - 17	18 - 20
10.º	H	0	0	1	28	14,54	100,00	0	0	9	18	1
11.º	G	0	0	0	27	14,04	100,00	0	0	12	13	2

Geografia C

Ano	Turma	AM	EF	TR	Total Positivas	Média	% Positivas	1 - 7	8 - 9	10 - 13	14 - 17	18 - 20
12.º	H	0	0	1	29	15,34	100,00	0	0	5	17	7

Geometria Descritiva A

Ano	Turma	AM	EF	TR	Total Positivas	Média	% Positivas	1 - 7	8 - 9	10 - 13	14 - 17	18 - 20
10.º	A	0	0	0	23	13,79	82,14	0	5	9	7	7
10.º	J	0	0	1	19	12,52	65,52	3	7	8	5	6
11.º	A	1	0	0	19	14,13	82,61	0	4	6	6	7
11.º	I	2	0	0	16	10,48	64,00	5	4	10	6	0

História B

Ano	Turma	AM	EF	TR	Total Positivas	Média	% Positivas	1 - 7	8 - 9	10 - 13	14 - 17	18 - 20
10.º	I	0	0	0	17	11,54	60,71	3	8	10	5	2
11.º	H	2	0	0	22	12,27	84,62	0	4	12	10	0

Inglês

Ano	Turma	AM	EF	TR	Total Positivas	Média	% Positivas	1 - 7	8 - 9	10 - 13	14 - 17	18 - 20
10.º	A	0	0	0	27	14,50	96,43	1	0	10	13	4
10.º	B	0	0	1	26	16,30	96,30	0	1	4	7	15
10.º	C	0	0	0	25	15,65	96,15	0	1	4	13	8
10.º	D	0	0	2	25	14,52	92,59	0	2	4	18	3
10.º	E	0	0	0	28	16,04	100,00	0	0	4	15	9
10.º	F	0	0	2	27	14,44	100,00	0	0	9	13	5
10.º	G	0	0	1	26	14,36	92,86	2	0	7	15	4
10.º	H	0	0	1	27	14,69	93,10	0	2	5	18	4
10.º	I	0	0	0	24	13,32	85,71	1	3	8	13	3
10.º	J	0	0	1	27	13,72	93,10	0	2	11	12	4
11.º	A	1	0	0	23	13,69	88,46	0	3	7	16	0
11.º	B	0	0	3	21	14,59	95,45	0	1	6	12	3
11.º	C	2	0	2	22	13,79	91,67	0	2	10	9	3
11.º	D	0	0	0	26	14,92	100,00	0	0	9	10	7
11.º	E	0	0	0	22	13,88	84,62	0	4	9	7	6
11.º	F	0	0	0	25	14,32	89,29	0	3	8	16	1
11.º	G	0	0	0	26	12,89	96,30	0	1	15	10	1
11.º	H	2	0	0	23	12,89	82,14	0	5	11	9	3
11.º	I	0	0	0	18	12,42	69,23	3	5	6	10	2
12.º	D	0	0	0	26	14,07	96,30	0	1	13	9	4

Matemática A

Ano	Turma	AM	EF	TR	Total Positivas	Média	% Positivas	1 - 7	8 - 9	10 - 13	14 - 17	18 - 20
10.º	A	0	0	0	23	12,43	82,14	1	4	14	7	2
10.º	B	0	0	1	22	12,37	81,48	1	4	13	7	2
10.º	C	0	0	0	0	0,00	0,00	0	0	0	0	0
10.º	D	0	0	2	22	11,21	78,57	1	5	18	4	0
10.º	E	0	0	0	23	12,64	82,14	4	1	12	8	3
10.º	F	0	0	2	25	13,37	92,59	1	1	12	10	3
10.º	G	0	0	1	20	11,71	71,43	3	5	13	6	1
10.º	H	0	0	1	27	13,48	93,10	0	2	12	15	0
10.º	I	0	0	0	21	12,32	75,00	0	7	11	8	2
11.º	A	0	0	0	19	13,16	76,00	0	6	7	10	2
11.º	B	0	0	3	19	12,63	79,17	0	5	10	8	1
11.º	C	0	0	2	16	11,69	61,54	1	9	9	4	3
11.º	D	0	0	0	21	12,63	77,78	2	4	11	5	5
11.º	E	0	0	2	20	12,23	66,67	2	8	11	7	2
11.º	F	0	0	0	21	12,30	77,78	0	6	12	8	1
11.º	G	0	0	0	19	11,16	76,00	1	5	15	3	1
11.º	H	0	0	0	19	10,60	63,33	4	7	13	6	0
12.º	A	0	0	0	28	14,17	93,33	0	2	11	12	5
12.º	B	0	0	1	25	14,70	92,59	0	2	4	17	4
12.º	C	0	0	0	21	12,50	75,00	1	6	12	5	4
12.º	D	1	0	3	23	12,44	92,00	0	2	16	6	1
12.º	E	0	0	0	27	16,48	100,00	0	0	7	9	11
12.º	F	0	0	0	19	12,90	90,48	2	0	10	6	3
12.º	G	1	0	0	22	13,04	78,57	3	3	7	13	2
12.º	H	0	0	1	21	11,71	75,00	3	4	13	8	0
12.º	I	1	0	0	0	0,00	0,00	0	0	0	0	0

Matemática B

Ano	Turma	AM	EF	TR	Total Positivas	Média	% Positivas	1 - 7	8 - 9	10 - 13	14 - 17	18 - 20
10.º	J	0	0	1	17	10,28	58,62	5	7	13	4	0
11.º	I	0	0	0	14	9,86	50,00	4	10	11	3	0

Oficina de Artes

Ano	Turma	AM	EF	TR	Total Positivas	Média	% Positivas	1 - 7	8 - 9	10 - 13	14 - 17	18 - 20
12.º	J	1	0	0	25	14,60	100,00	0	0	8	13	4

Oficina Multimédia B

Ano	Turma	AM	EF	TR	Total Positivas	Média	% Positivas	1 - 7	8 - 9	10 - 13	14 - 17	18 - 20
12.º	J	0	0	0	26	17,69	100,00	0	0	0	10	16

Português

Ano	Turma	AM	EF	TR	Total Positivas	Média	% Positivas	1 - 7	8 - 9	10 - 13	14 - 17	18 - 20
10.º	A	0	0	0	28	12,79	100,00	0	0	16	12	0
10.º	B	0	0	1	26	13,89	96,30	1	0	7	18	1
10.º	C	0	0	0	25	13,58	96,15	0	1	10	15	0
10.º	D	0	0	2	25	12,78	92,59	0	2	16	8	1
10.º	E	0	0	0	24	13,11	85,71	0	4	13	10	1
10.º	F	0	0	2	27	13,30	100,00	0	0	13	14	0
10.º	G	0	0	1	27	13,75	96,43	0	1	10	16	1
10.º	H	0	0	1	28	12,86	96,55	0	1	19	9	0
10.º	I	2	0	0	24	12,58	92,31	0	2	17	6	1
10.º	J	0	0	1	27	11,97	93,10	0	2	18	9	0
11.º	A	1	0	0	25	13,92	100,00	0	0	11	13	1
11.º	B	0	0	3	23	14,22	100,00	0	0	6	16	1
11.º	C	0	0	2	22	12,79	91,67	0	2	11	11	0
11.º	D	0	0	0	26	14,08	100,00	0	0	10	16	0
11.º	E	0	0	0	22	12,15	84,62	0	4	12	10	0
11.º	F	0	0	0	28	14,18	100,00	0	0	10	18	0
11.º	G	0	0	0	24	11,44	88,89	0	3	19	5	0
11.º	H	1	0	0	22	11,63	81,48	0	5	16	6	0
11.º	I	0	0	0	20	11,79	83,33	0	4	16	4	0
12.º	A	0	0	0	28	12,34	96,55	1	0	18	10	0
12.º	B	0	0	1	27	13,67	100,00	0	0	13	13	1
12.º	C	0	0	0	24	12,57	85,71	1	3	14	9	1
12.º	D	0	0	0	25	13,65	96,15	0	1	14	8	3
12.º	E	0	0	0	26	14,81	96,30	0	1	9	13	4
12.º	F	0	0	0	18	13,17	100,00	0	0	13	4	1
12.º	G	1	0	0	28	14,29	100,00	0	0	12	13	3
12.º	H	0	0	1	29	13,83	100,00	0	0	13	16	0
12.º	I	0	0	0	22	12,19	84,62	0	4	15	7	0
12.º	J	0	0	0	19	11,00	65,52	2	8	13	5	1

Psicologia B

Ano	Turma	AM	EF	TR	Total Positivas	Média	% Positivas	1 - 7	8 - 9	10 - 13	14 - 17	18 - 20
12.º	C	0	0	0	26	14,17	89,66	2	1	8	12	6
12.º	G	0	0	0	25	14,25	89,29	1	2	8	12	5

Química

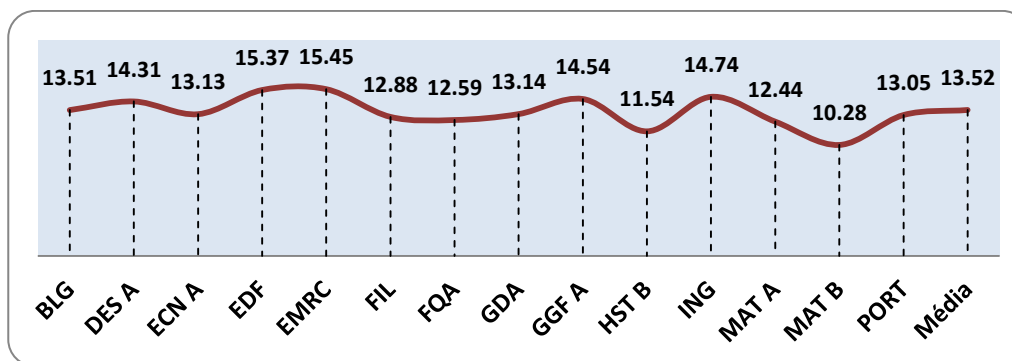
Ano	Turma	AM	EF	TR	Total Positivas	Média	% Positivas	1 - 7	8 - 9	10 - 13	14 - 17	18 - 20
12.º	E	0	0	0	27	15,33	100,00	0	0	8	13	6
12.º	F	1	0	0	15	12,60	75,00	1	4	7	5	3

Sociologia

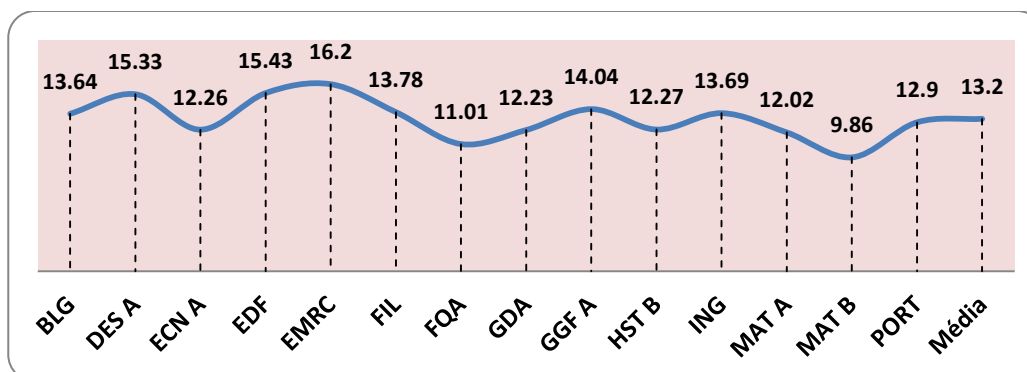
Ano	Turma	AM	EF	TR	Total Positivas	Média	% Positivas	1 - 7	8 - 9	10 - 13	14 - 17	18 - 20
12.º	I	0	0	0	24	13,28	82,76	1	4	10	13	1

Média de cada disciplina por ano escolar

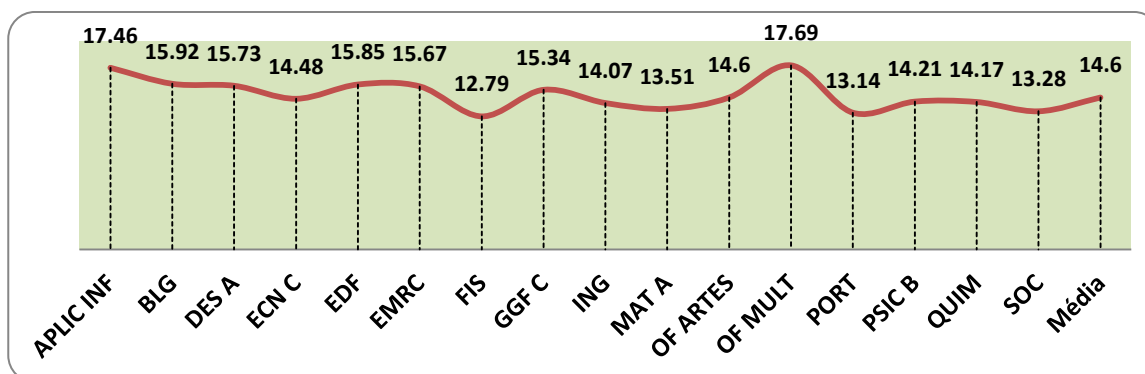
10.º ano



11.º ano



12.º ano



Insucesso (classif. 1-9) e Qualidade do sucesso (classif. 14-20) por disciplina

10.º ano

Disciplinas	Insucesso (1-9)		Qualidade do Sucesso (14-20)	
	N.º alunos	%	N.º alunos	%
Biologia e Geologia	6	3,7	94	58,02
Desenho A	--	--	18	62,07
Economia A	2	3,57	28	50
Educação Física	2	0,74	229	84,19
Educação Moral e Religiosa	--	--	9	69,23
Filosofia	22	7,97	112	40,58
Física e Química A	35	18,32	80	41,88
Geografia A	--	--	19	67,86
Geometria Descritiva A	15	26,32	25	43,86
História B	11	39,29	7	25
Inglês	15	5,42	196	70,76
Matemática A	40	17,94	78	34,98
Matemática B	12	41,38	4	13,79
Português	14	5,09	122	44,36

11.º ano

Disciplinas	Insucesso (1-9)		Qualidade do Sucesso (14-20)	
	N.º alunos	%	N.º alunos	%
Biologia e Geologia	8	6,2	69	53,49
Desenho A	--	--	17	70,83
Economia A	2	3,77	17	32,08
Educação Física	2	0,89	199	88,84
Educação Moral e Religiosa	--	--	9	90
Filosofia	23	9,96	129	55,84
Física e Química A	65	38,46	37	21,89
Geografia A	--	--	15	55,56
Geometria Descritiva A	13	27,08	19	39,58
História B	4	15,38	10	38,46
Inglês	27	11,59	125	53,65
Matemática A	60	28,04	66	30,84
Matemática B	14	50	3	10,71
Português	18	7,83	101	43,91

12.º ano

Disciplinas	Insucesso (1-9)		Qualidade do Sucesso (14-20)	
	N.º alunos	%	N.º alunos	%
Aplicações Informáticas B	--	--	57	100
Biologia	--	--	124	89,86
Desenho A	--	--	22	84,62
Economia C	--	--	35	62,5
Educação Física	1	0,38	247	92,86
Educação Moral e Religiosa	--	--	2	66,67
Física	8	16,67	20	41,67
Geografia C	--	--	24	82,76
Inglês	1	3,7	13	48,15
Matemática A	28	13,08	106	49,53
Oficina de Artes	--	--	17	68
Oficina Multimédia B	--	--	26	100
Português	21	7,87	112	41,95
Psicologia B	6	10,53	35	61,4
Química	5	10,64	27	57,45
Sociologia	5	17,24	14	48,28

Totais de classificações inferiores a 10 valores por disciplina e turma

10.º ano

DISCIPLINAS	Ciências e Tecnologias							CSE		AV	Global
	10A	10B	10C	10D	10E	10F	10G	10H	10I	10J	
Biologia				1	2		3				6
Desenho A											0
Economia a								1	1		2
Educação Física		1								1	2
Educação Moral Religiosa Católica											0
Filosofia	4	1	1	2	2	1	2	2		7	22
Física e Química A	7	2	5	3	7	6	5				35
Geometria Descritiva A	5									10	15
Geografia A											0
História B									11		11
Inglês	1	1	1	2			2	2	4	2	15
Matemática A	5	5	*	6	5	2	8	2	7		40
Matemática B										12	12
Português		1	1	2	4		1	1	2	2	14
TOTAIS	22	11	8	16	20	9	21	8	25	34	174

* Sem avaliação atribuída

11.º ano

DISCIPLINAS	Ciências e Tecnologias						CSE		AV	Global
	11A	11B	11C	11D	11E	11F	11G	11H	11I	
Biologia		1	2	2	1	2				8
Desenho A										0
Economia a							2			2
Educação Física			1	1						2
Educação Moral Religiosa Católica										0
Filosofia		1	3	2	1		7	3	6	23
Física e Química A	6	11	7	9	21	11				65
Geometria Descritiva A	4								9	13
Geografia A										0
História B								4		4
Inglês	3	1	2		4	3	1	5	8	27
Matemática a	6	5	10	6	10	6	6	11		60
Matemática B									14	14
Português			2		4		3	5	4	18
TOTAIS	19	19	27	20	41	22	19	28	41	236

12.º ano

DISCIPLINAS	Ciências e Tecnologias							CSE		AV	Global
	12A	12B	12C	12D	12E	12F	12G	12H	12I	12J	
Aplicações Informáticas B											0
Biologia											0
Desenho A											0
Economia C											0
Educação Física										1	1
Educação Moral Religiosa Católica											0
Física						8					8
Geografia C											0
Inglês				1							1
Matemática A	2	2	7	2		2	6	7	*		28
Oficina de Artes											0
Oficina Multimédia B											0
Português	1		4	1	1				4	10	21
Psicologia B			3				3				6
Química						5					5
Sociologia									5		5
TOTAIS	3	2	14	4	1	15	9	7	9	11	75

* Sem avaliação atribuída

Média global por turma e sexo

10.º ano

Turmas - 10.º ano	A	B	C	D	E	F	G	H	I	J	Global Ano
Média - Masculinos	13,31	15,03	14,15	12,95	12,86	12,99	14,22	14,03	13,34	12,08	13,46
Média - Femininos	13,4	14,55	14,18	13,38	14,62	13,69	12,86	13,34	12,76	12,95	13,57
Média Global	13,33	14,72	14,17	13,24	13,74	13,41	13,49	13,7	12,97	12,59	13,52

11.º ano

Turmas - 11.º ano	A	B	C	D	E*	F	G	H	I	Global Ano
Média - Masculinos	14,02	13,82	11,97	13,99	11,43	13,47	12,42	12,6	11,84	12,99
Média - Femininos	13,22	13,77	13,36	14,01	14,12	13,4	13,53	12,8	12,49	13,39
Média Global	13,93	13,79	12,86	14	12,99	13,43	12,87	12,7	12,35	13,2

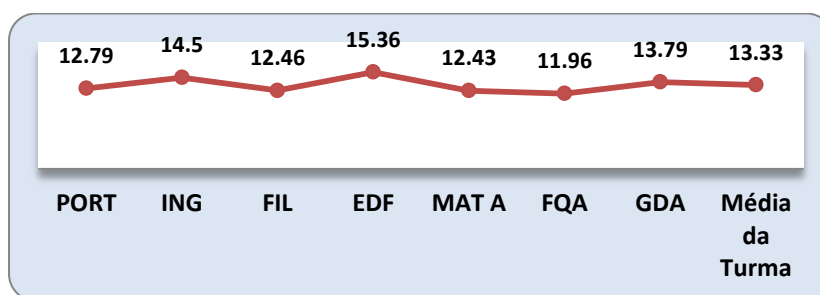
12.º ano

Turmas - 12.º ano	A	B	C	D	E	F	G	H	I	J	Global Ano
Média - Masculinos	14,99	15,2	13,13	13,84	15,49	13,18	13,36	14,24	13,13	14,49	14,25
Média - Femininos	13,5	15,47	14,62	14,61	16,32	12,95	15,11	14,49	14,1	14,77	14,87
Média Global	14,79	15,35	14,28	14,21	16,04	13,13	14,8	14,41	13,68	14,69	14,6

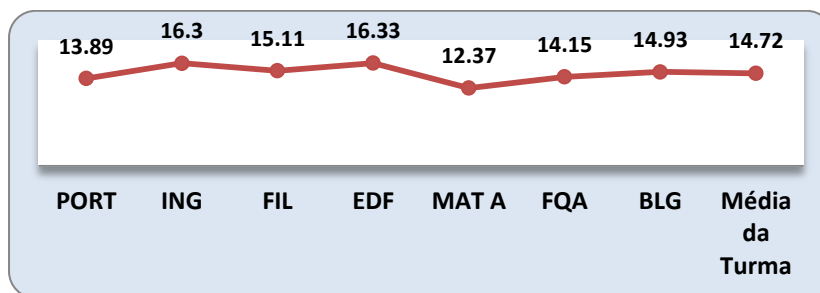
Média das várias disciplinas por turma

10.º ano

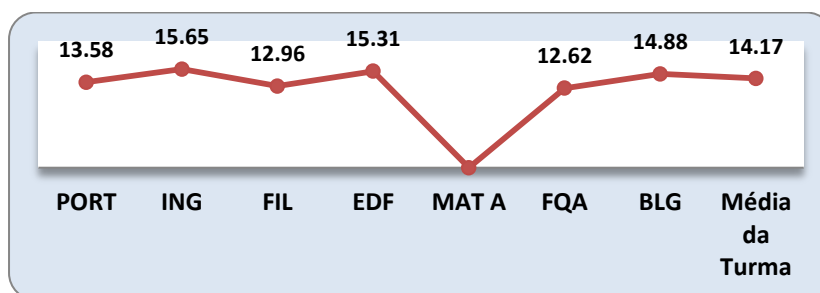
Turma A - Curso de Ciências e Tecnologias



Turma B - Curso de Ciências e Tecnologias

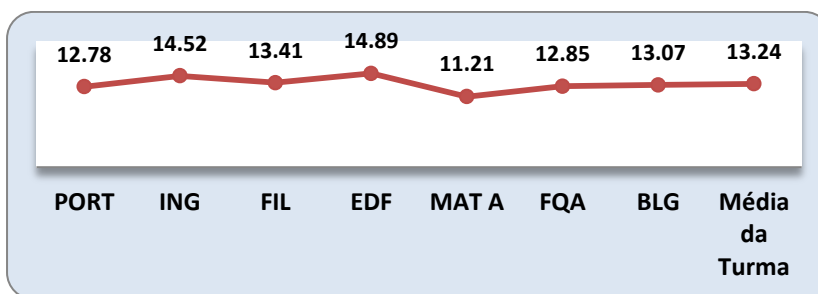


Turma C - Curso de Ciências e Tecnologias

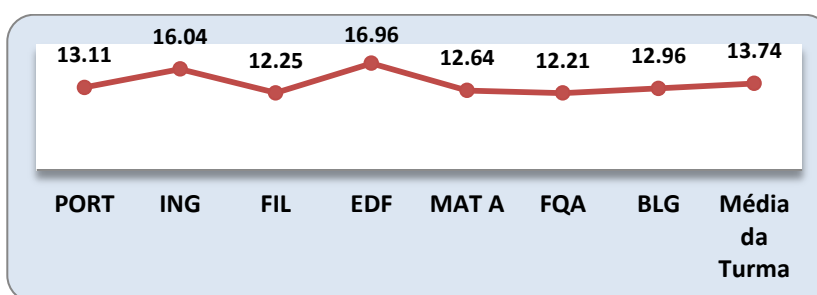


Não foram atribuídas classificações na disciplina de Matemática A

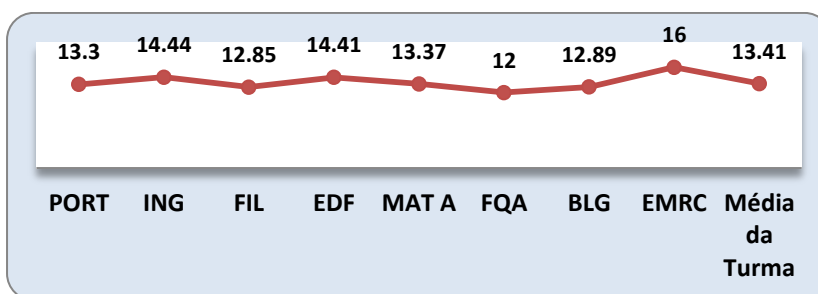
Turma D - Curso de Ciências e Tecnologias



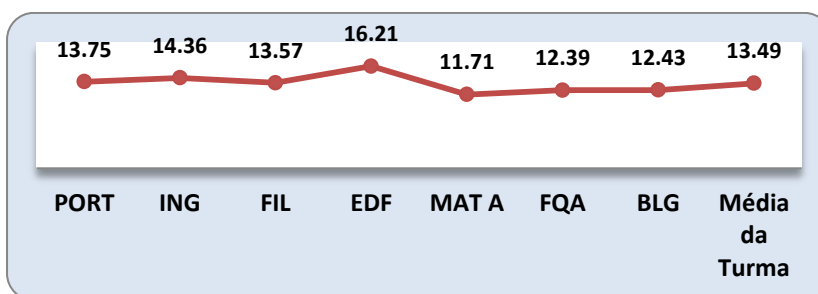
Turma E - Curso de Ciências e Tecnologias




Turma F - Curso de Ciências e Tecnologias



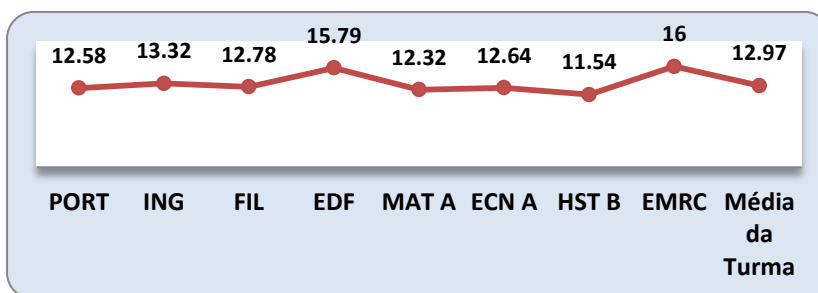
Turma G - Curso de Ciências e Tecnologias




Turma H - Curso de Ciências Socioeconómicas



Turma I - Curso de Ciências Socioeconómicas

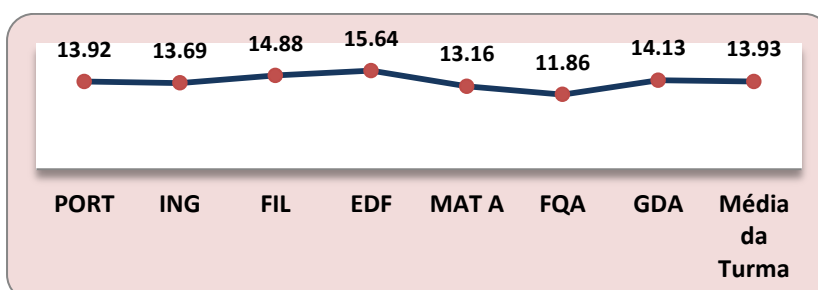


Turma J - Curso de Artes Visuais

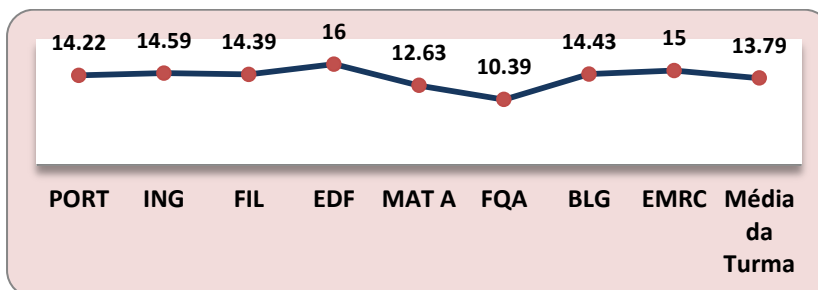


11.º ano

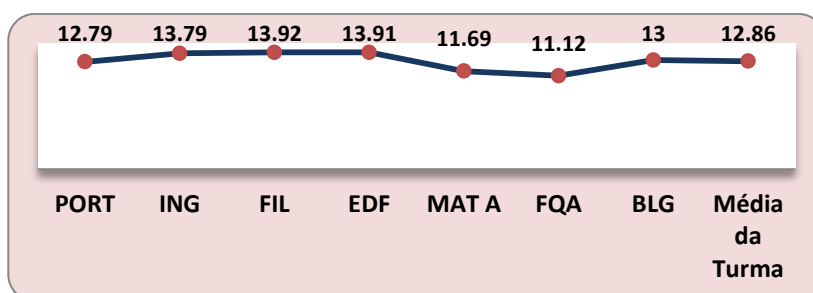
Turma A - Curso de Ciências e Tecnologias



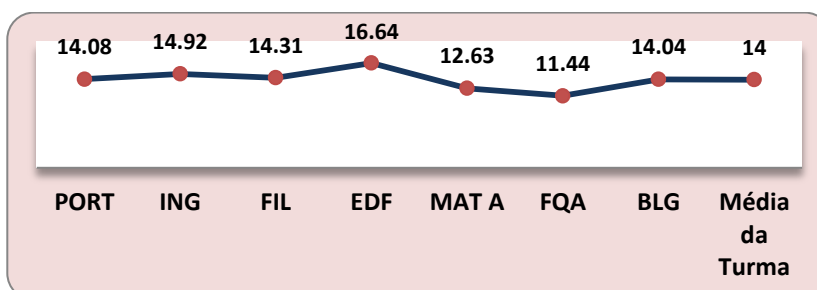
Turma B - Curso de Ciências e Tecnologias



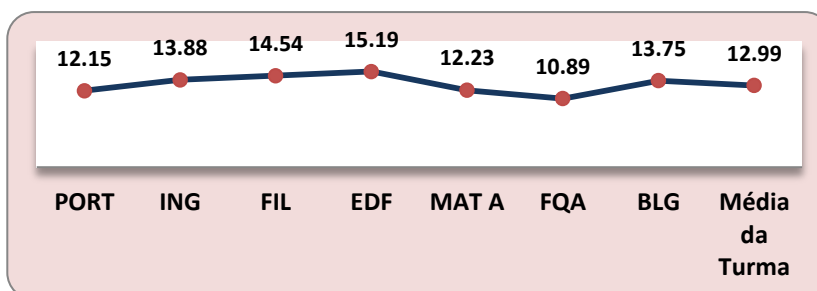
Turma C - Curso de Ciências e Tecnologias



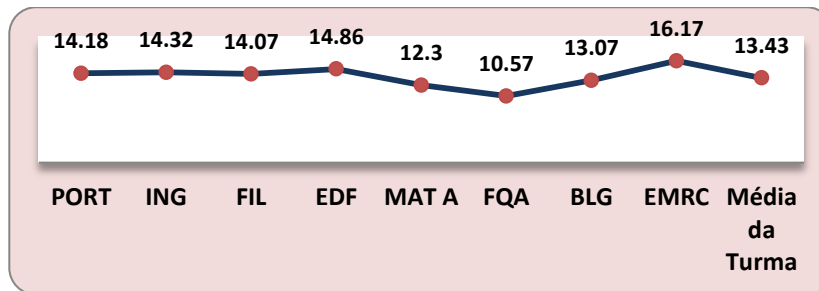
Turma D - Curso de Ciências e Tecnologias



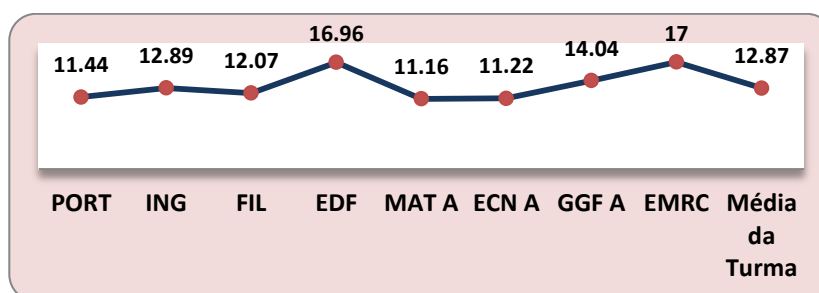
Turma E - Curso de Ciências e Tecnologias



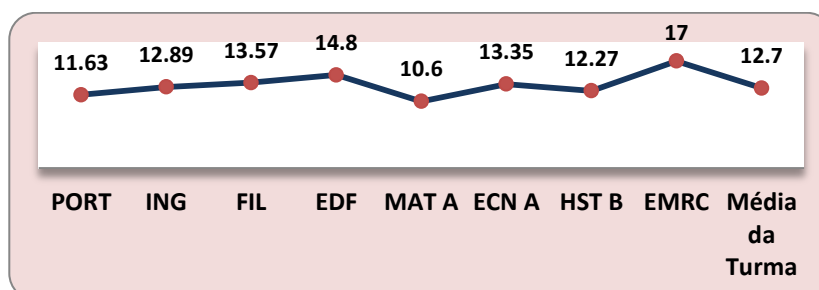
Turma F - Curso de Ciências e Tecnologias



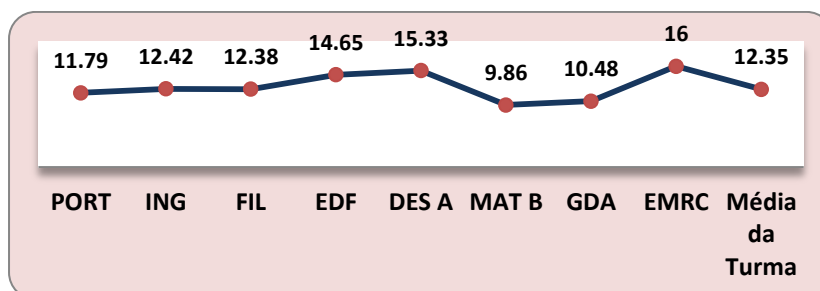
Turma G - Curso de Ciências Socioeconómicas



Turma H - Curso de Ciências Socioeconómicas

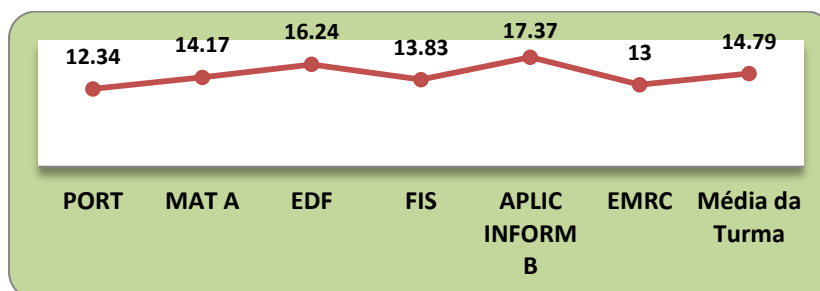


Turma I - Curso de Artes Visuais

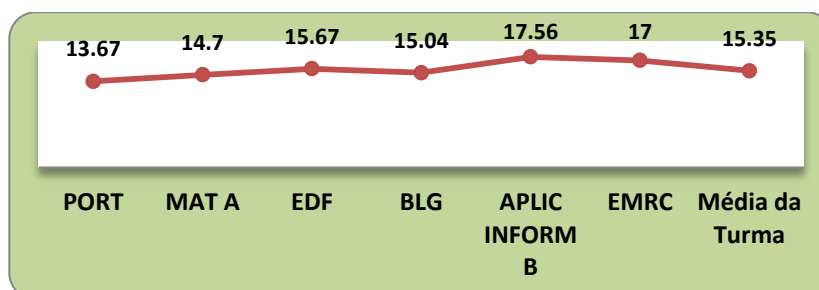


12.º ano

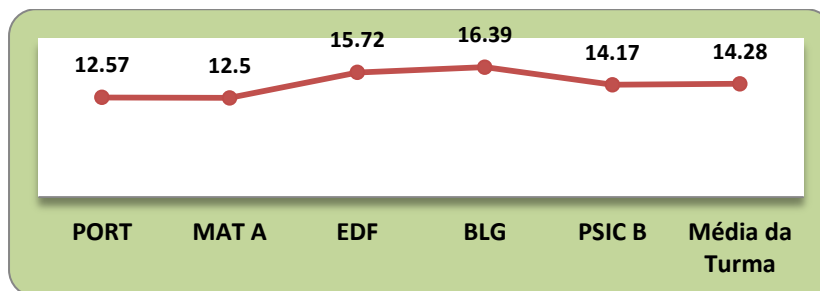
Turma A - Curso de Ciências e Tecnologias



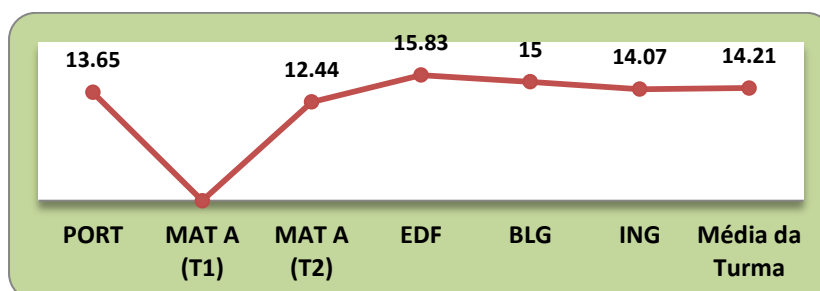
Turma B - Curso de Ciências e Tecnologias



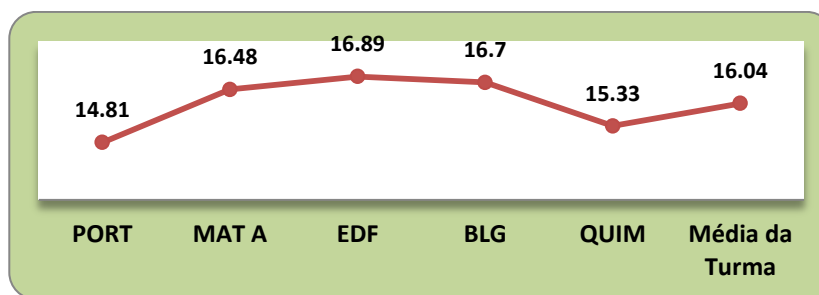
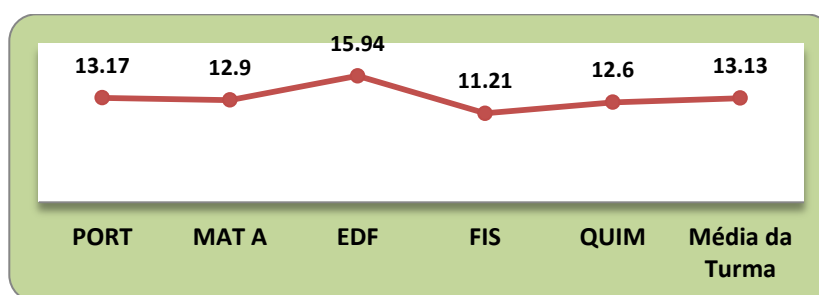
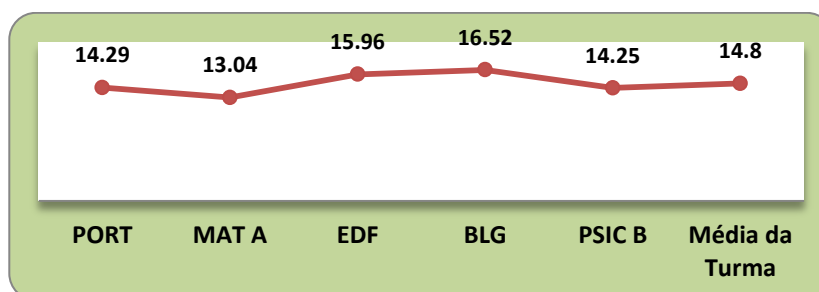
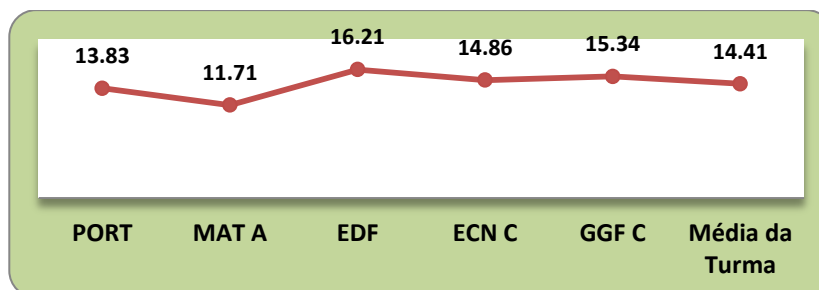
Turma C - Curso de Ciências e Tecnologias



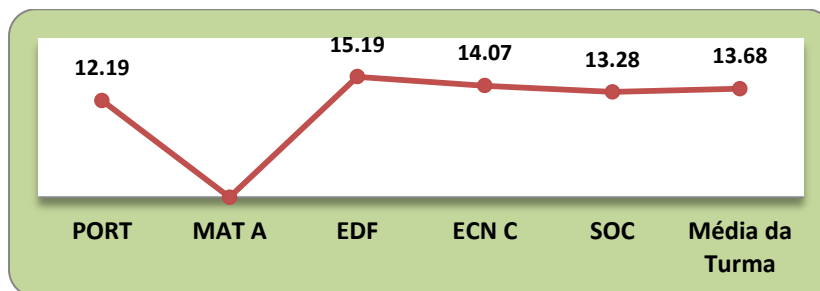
Turma D - Curso de Ciências e Tecnologias



Não foram atribuídas classificações na disciplina de Matemática A, turno 1

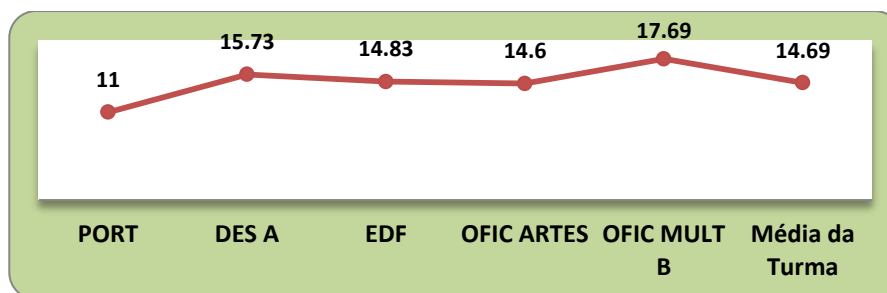
Turma E - Curso de Ciências e Tecnologias*Turma F - Curso de Ciências e Tecnologias**Turma G - Curso de Ciências e Tecnologias**Turma H - Curso de Ciências Socioeconómicas*

Turma I - Curso de Ciências Socioeconómicas



Não foram atribuídas classificações na disciplina de Matemática A

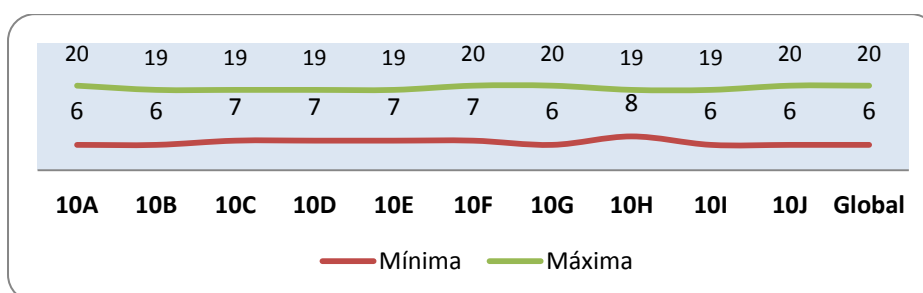
Turma J - Curso de Artes Visuais



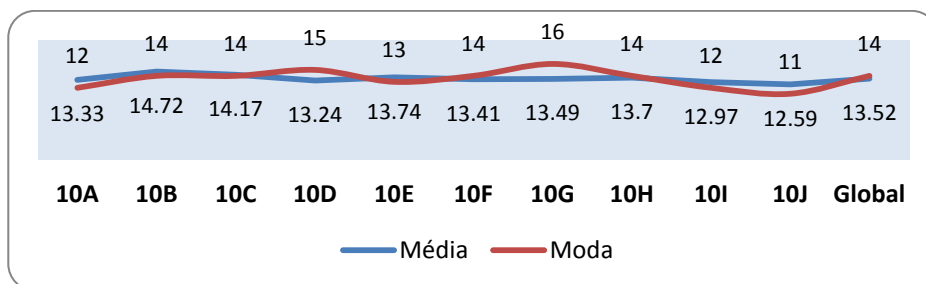
Indicadores estatísticos por turma

10.º ano

Classificação mínima e máxima

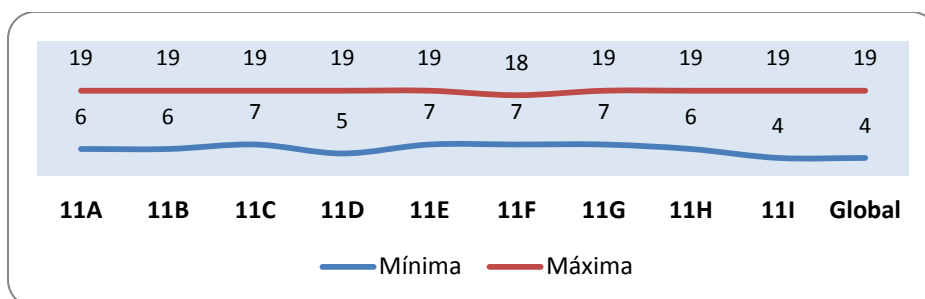


Média e moda

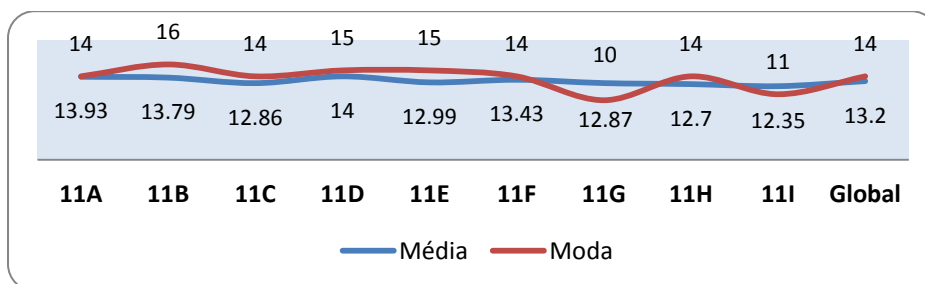


11.º ano

Classificação mínima e máxima

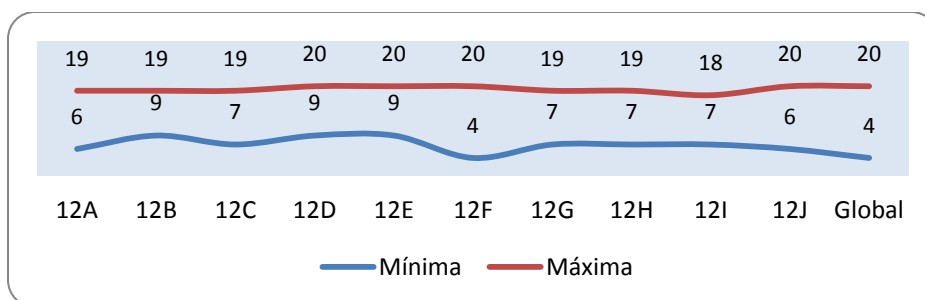


Média e moda

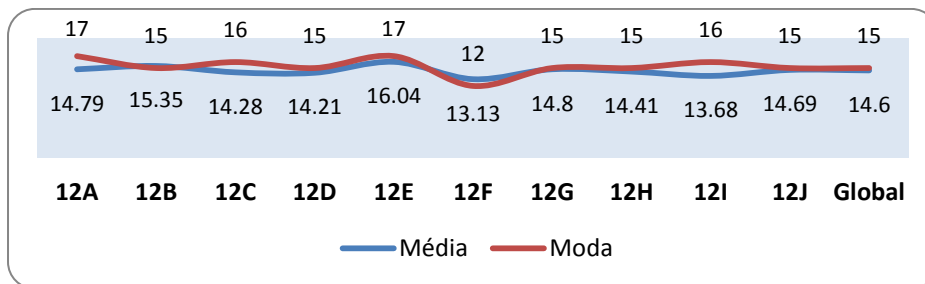


12.º ano

Classificação mínima e máxima



Média e moda



Número de alunos com/ sem classificações inferiores a 10 valores por turma

10.º ano

Turmas	0 negativas	1 negativas	2 negativas	3 negativas	4 negativas	5 negativas	Mais de 5 negativas	N.º alunos
	N.º alunos	N.º alunos	N.º alunos	N.º alunos	N.º alunos	N.º alunos	N.º alunos	
10A	19	1	4	3	1			28
10B	23	3	1				1	28
10C	23	2	3					28
10D	22	4	2	1		1		30
10E	20	3	1	2	1	1		28
10F	22	3	3					28
10G	18	5	3		1		1	28
10H	24	3	1	1				29
10I	15	11	2	2	1			31
10J	14	5	3	5	2			29
Totais	200	40	23	14	6	2	2	287
	69,92%	13,71%	8,05%	4,83%	2,08%	0,69%	0,71%	

11.º ano

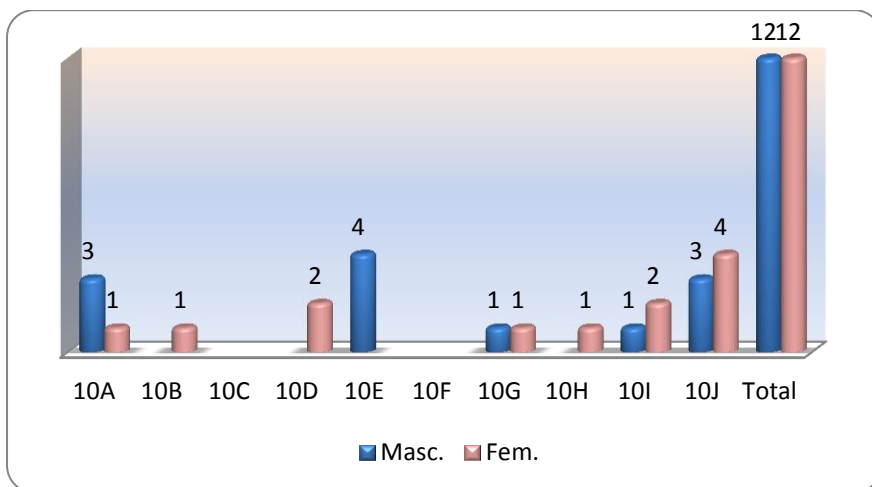
Turmas	0 negativas	1 negativas	2 negativas	3 negativas	4 negativas	5 negativas	Mais de 5 negativas	N.º alunos
	N.º alunos	N.º alunos	N.º alunos	N.º alunos	N.º alunos	N.º alunos	N.º alunos	
11A	27	3	2	4				36
11B	17	9	2	2				30
11C	15	6	3		1	1	1	27
11D	16	5	3	3				27
11E	24	15	8	2	1			50
11F	16	3	8	1				28
11G	16	6	5	1				28
11H	18	12	3	2	1			36
11I	15	9	4	4	3			35
Totais	164	68	38	19	6	1	1	297
	55,74%	22,25%	12,96%	6,34%	1,89%	0,41%	0,41%	

12.º ano

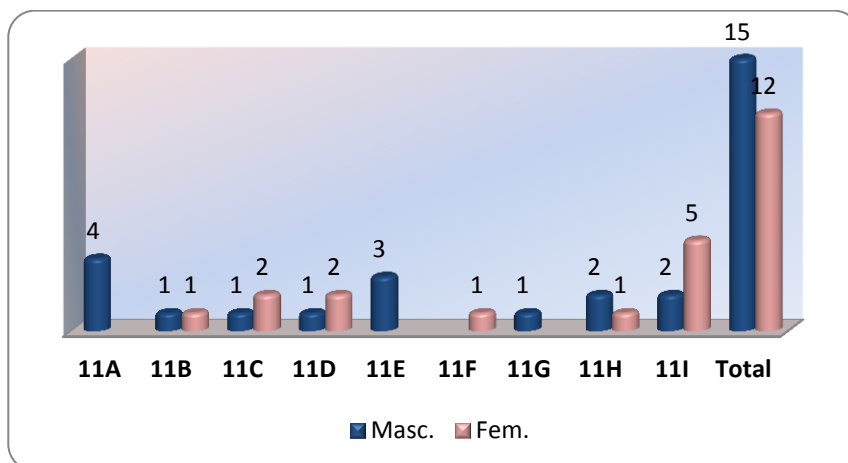
Turmas	0 negativas	1 negativas	2 negativas	3 negativas	4 negativas	5 negativas	Mais de 5 negativas	N.º alunos
	N.º alunos	N.º alunos	N.º alunos	N.º alunos	N.º alunos	N.º alunos	N.º alunos	
12A	27	3						30
12B	25	2						27
12C	19	7	2	1				29
12D	56	4						60
12E	28	1						29
12F	16	3	3	2				24
12G	22	3	3					28
12H	23	7						30
12I	25	5	2					32
12J	19	11						30
Totais	260	46	10	3				319
	80,14%	15,05%	3,64%	1,18%				

Número de alunos com 3 ou mais classificações inferiores a 10 valores por turma/sexo

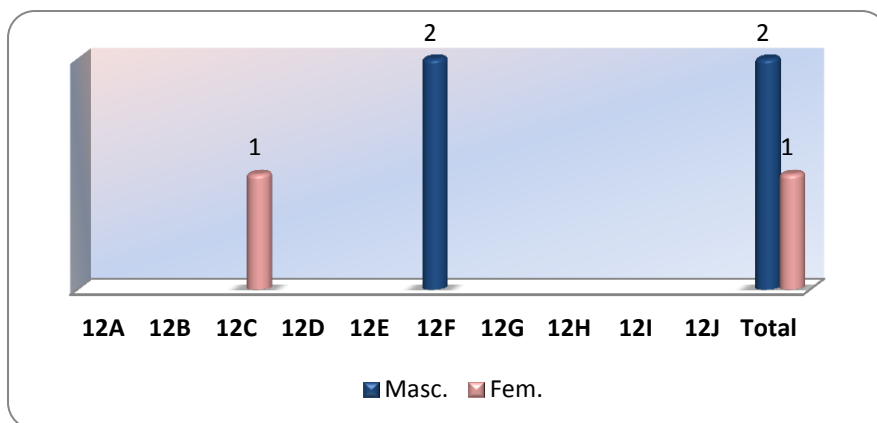
10.º ano



11.º ano



12.º ano



Número de alunos com média $\geq 16,5$ valores por turma e sexo

10.º ano

Turmas	M	F	Total	Média - sexo masculino				Média - sexo feminino			
				#1	#2	#3		#1	#2	#3	
10A	1	1	2	17,29				17,43			
10B	3	3	6	17,14	17,43	17,71		17,29	17,57	17,57	
10C	1	2	3	16,83				16,5	17,33		
10D		2	2					16,57	17		
10E	1	2	3	16,57				16,71	17,14		
10F	1		1	16,71							
10G	1		1	17,71							
10H			0								
10I	1	1	2	17,86				18			
10J											
Subtotal	9	11	20								

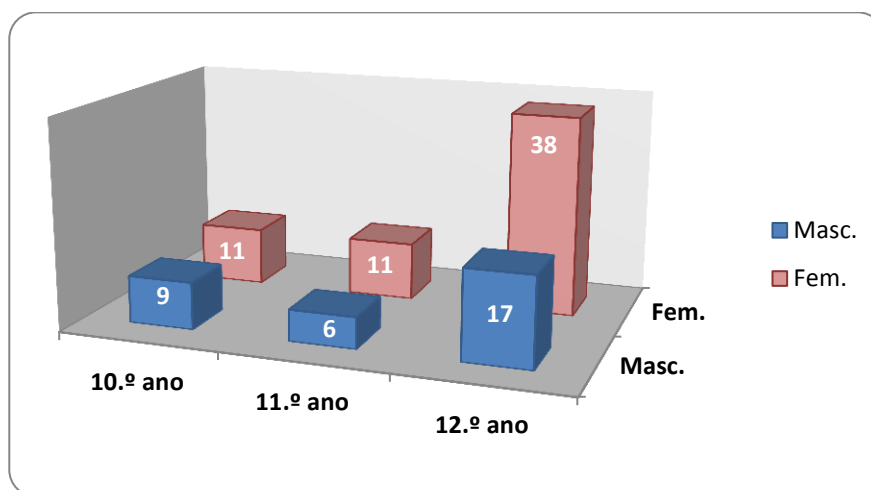
11.º ano

Turmas	M	F	Total	Média - sexo masculino				Média - sexo feminino			
				#1	#2			#1	#2	#3	#4
11A	2		2	17	17,43						
11B	1	1	2	17,29				16,86			
11C		1	1					17,29			
11D	1	3	4	17,57				17,43	17,57	18	
11E		4	4					16,57	17,29	17,57	18
11F	2		2	16,57	17,14						
11G		2	2					16,71	17		
11H											
11I											
Subtotal	6	11	17								

12.º ano

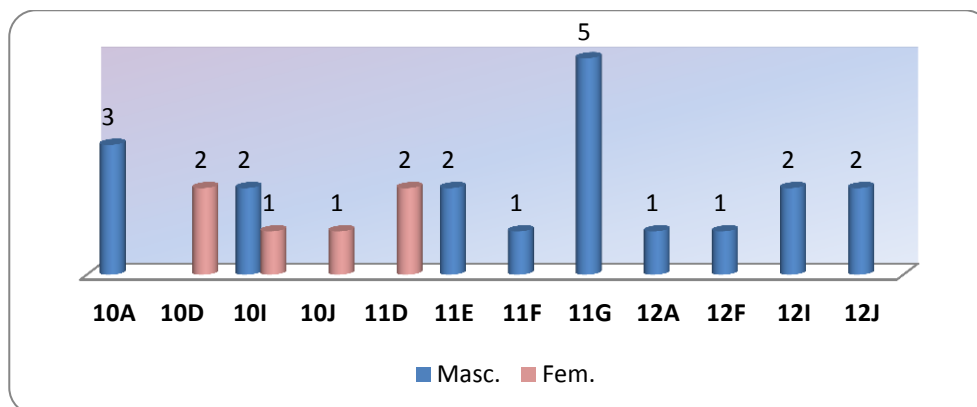
Turmas	M	F	Total	Média - sexo masculino							Média - sexo feminino									
				#1	#2	#3	#4	#5	#6	#7	#1	#2	#3	#4	#5	#6	#7	#8	#9	
12A	7		7	16,8	17	17,2	17,5	17,6	17,8	18,4										
12B	1	2	3	16,67							17	18								
12C		6	6								16,6	17,2	17,2	17,4	17,8	17,8				
12D	2	7	9	16,75	17,25						17	17	17,25	17,33	18	18	18,25			
12E	3	8	11	17	17,2	18,8					16,6	17,2	17,6	17,6	17,8	18	18	18,2		
12F	3	1	4	17	17,2	18					17,6									
12G		9	9								16,6	16,6	16,6	16,8	16,8	17,2	17,6	17,8	18,8	
12H	1	2		16,8							17,2	17,4								
12I		1									16,5									
12J		2									17	17								
Subtotal	17	38	49																	

Totais de alunos com média ≥ 16,5 valores



Alunos avaliados com “D” pelo conselho de turma

Total de avaliações “D” por turma e sexo



Alunos avaliados com “D” por não se empenharem, tendo obtido classificação inferior a dez valores a uma ou mais disciplinas e terem perturbado o normal funcionamento das aulas

Total de avaliações “D” por ano/ turma e disciplina

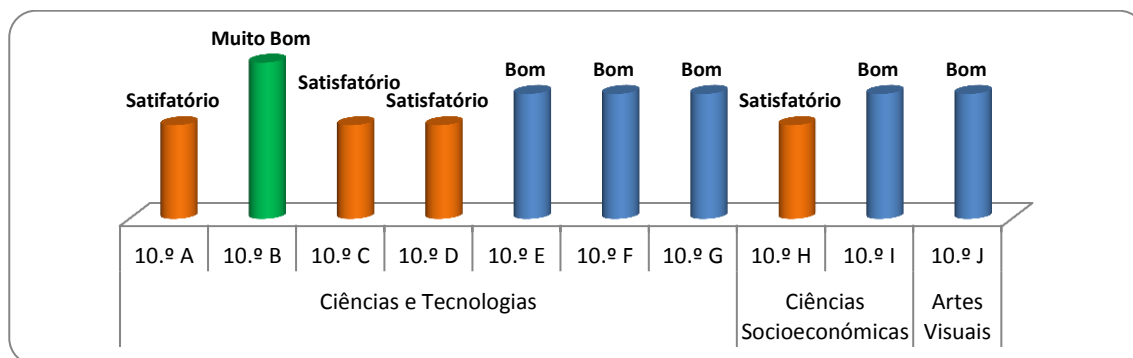
Turma	BLG	ECN A	FIL	FQA	GDA	HST B	ING	MAT A	PORT	SOC	Totais
10A				2	1		1	2			6
10D			1	2					1		4
10I		1				3		1	1		6
10J					1						1
11D	1		1	1				1			4
11E	1								1		2
11F	1										1
11G		1	4								5
12A									1		1
12F								1			1
12I										2	2
12J									2		2
Totais	3	2	6	5	2	3	1	5	6	2	35

Lista dos alunos avaliados com "D"

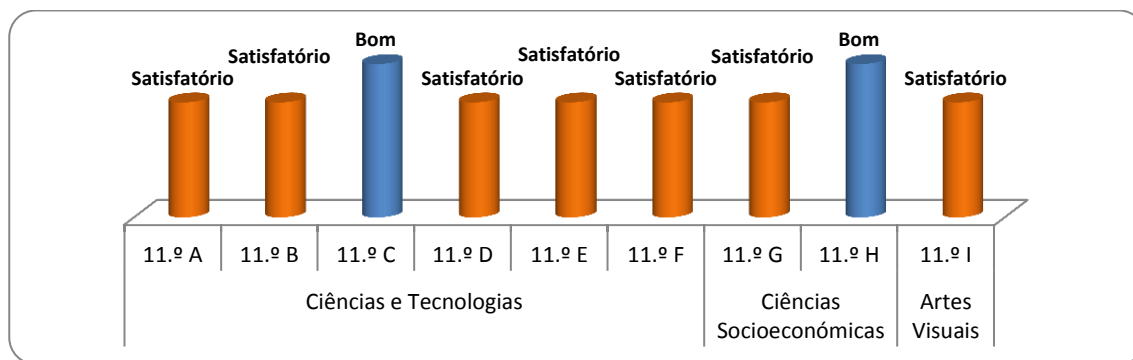
ANO	TURMA	NOME DO ALUNO	N.º DE AVALIAÇÕES "D"	DISCIPLINA
10.º	A	André Bibi	2	Matemática A e Física e Química A
10.º	A	João Sousa	1	Inglês
10.º	A	Vitor Santos	3	Matemática A, Física e Química A e Geometria Descritiva A
10.º	D	Inês Correia	3	Português, Filosofia e Física e Química A
10.º	D	Sandrine Figueiredo	1	Física e Química A
10.º	I	Lukas Duarte	3	Português, Economia A e História B
10.º	I	Mariana Lopes	2	Matemática A e História B
10.º	I	Carlos Sousa	1	História B
10.º	J	Maria Angélica Anunciação	1	Geometria Descritiva A
11.º	D	Margarida Cartaxo	1	Física e Química A
11.º	D	Rafaela Gaspar	3	Filosofia, Matemática A e Biologia e Geologia
11.º	E	Tiago Domingues	1	Biologia e Geologia
11.º	E	Tomás Gouveia	1	Português
11.º	F	Luís Santos	1	Biologia e Geologia
11.º	G	Eduardo Oliveira	1	Filosofia
11.º	G	Francisco Pinto	1	Filosofia
11.º	G	Francisco Cardoso	1	Filosofia
11.º	G	João Lourenço	1	Economia A
11.º	G	Telmo Santos	1	Filosofia
12.º	A	José Pereira	1	Português
12.º	F	Diogo Domingues	1	Matemática A
12.º	I	Tomás Rodrigues	1	Sociologia
12.º	I	Vladyslav Zosymysky	1	Sociologia
12.º	J	César Silva	1	Português
12.º	J	Hugo Ferreira	1	Português
Total de alunos: 25		Total de avaliações "D":	35	

Avaliação do comportamento por turma

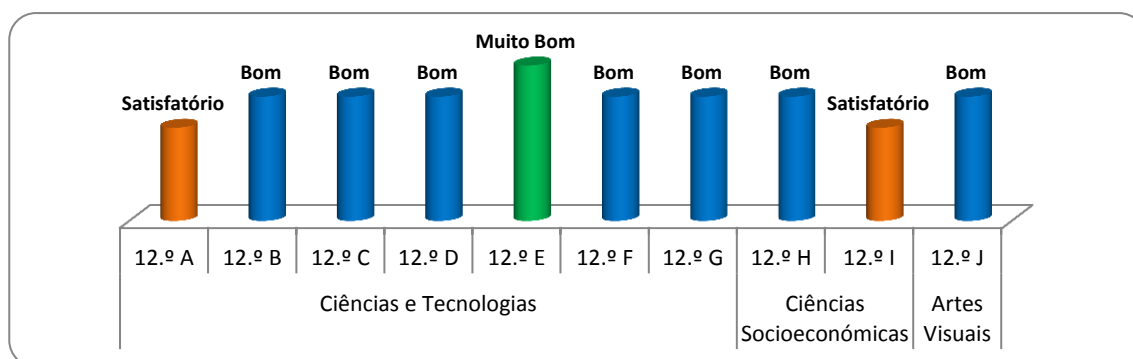
10.º ano



11.º ano

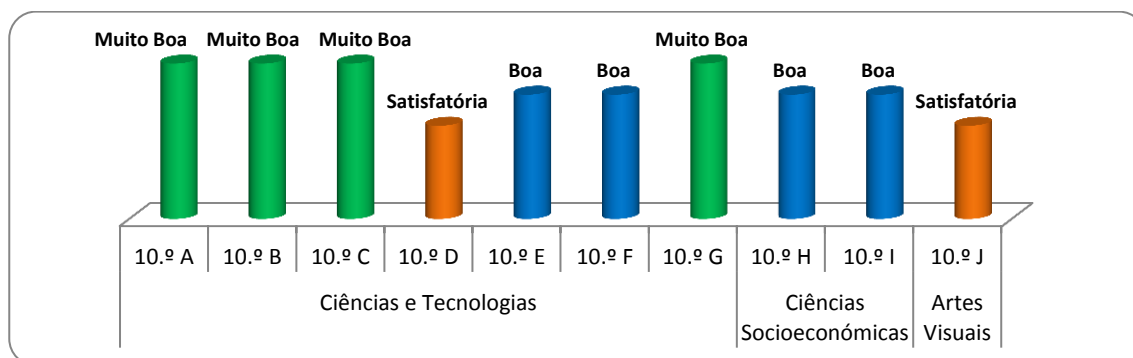


12.º ano

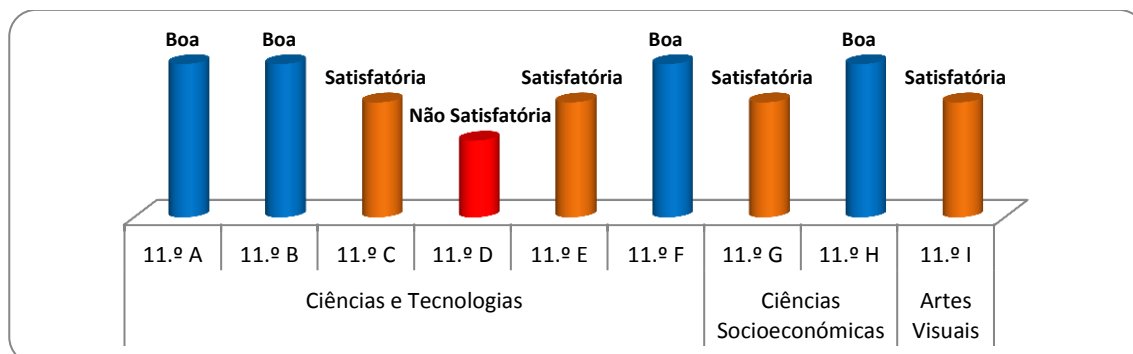


Avaliação da assiduidade por turma

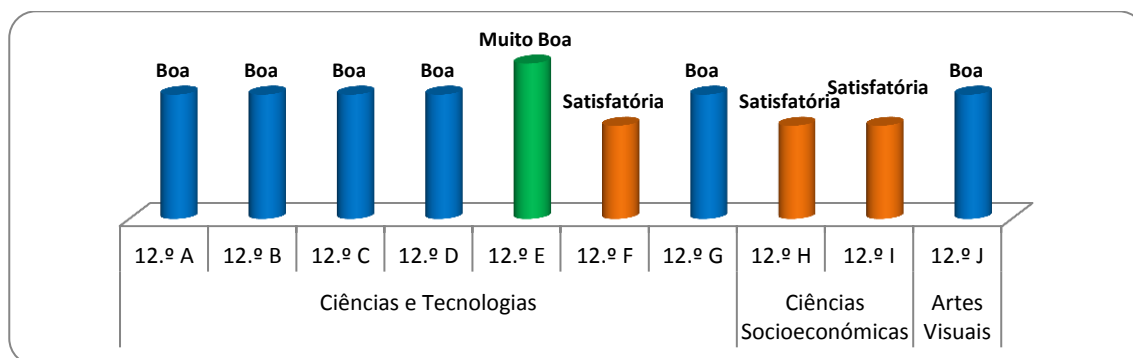
10.º ano



11.º ano



12.º ano



FIM